

**STATISTIK
2015**

**Fredrik
Neuman**

**FINSAM i
Malmö**

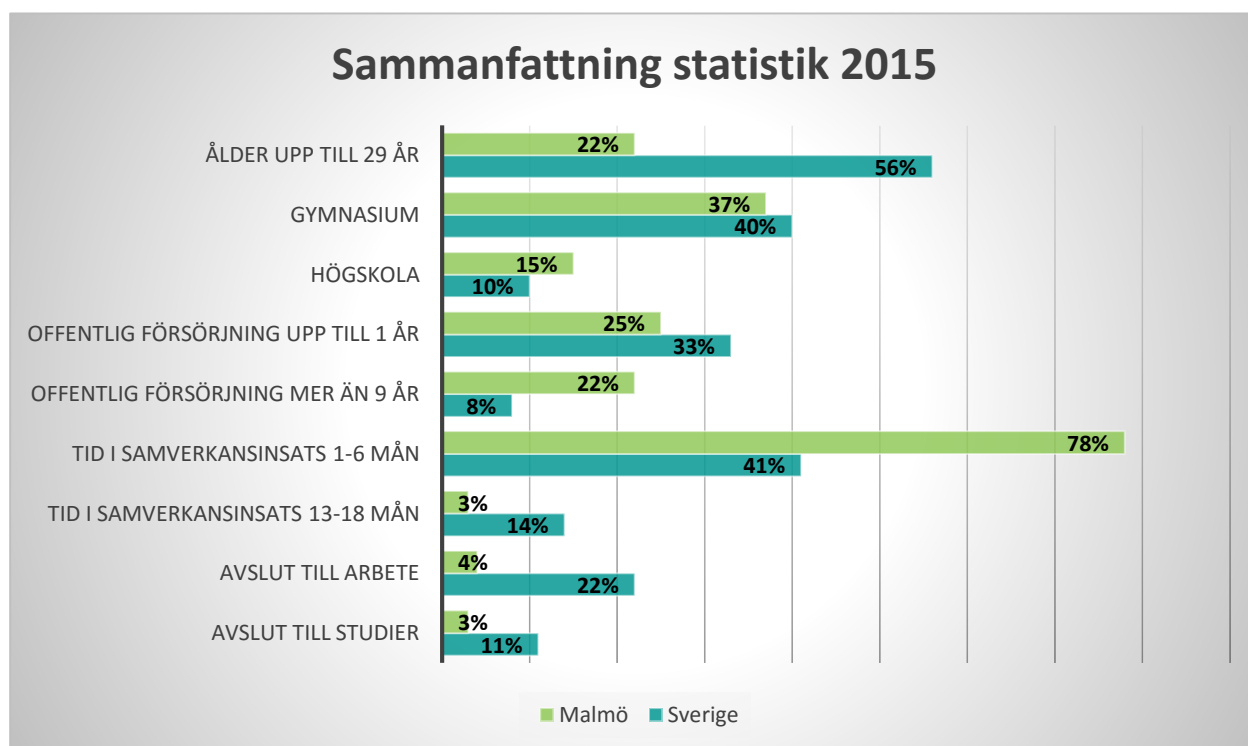
FINSAM I MALMÖ

Innehållsförteckning

Sammanfattning	2
Bakgrund	3
Individeriktade insatser under 2015	4
Antal deltagare	5
Ålder och kön	5
Utbildningsnivå	6
Tid i offentlig försörjning	7
Tid i offentlig försörjning lokalt och nationellt	8
Tid i samverkansinsats	8
Avslutsanledning	9
Sysselsättning efter genomförd insats	10
Sysselsättning efter insats i förhållande till tid i offentlig försörjning	11
Utbildning och sysselsättning efter avslutad insats	11
Försörjning före och efter insats	12
Försörjningsflöden	13
Sammanfattande diskussion	14

Sammanfattning

Malmöbor som under 2015 deltog i insatser finansierade av FINSAM i Malmö var i genomsnitt äldre och hade varit borta från arbetsmarknaden under längre tid jämfört med deltagare i de andra samordningsförbundens insatser i Sverige. Andelen deltagare som erhöll arbete eller började studera efter avslutad insats ökade jämfört med föregående år och låg på 7 procent 2015. 33 procent gick vidare till arbete eller studier på nationell nivå. Sannolikheten att avslutas till arbete föreföll inte ha något direkt samband med utbildningsnivå, varken i Malmö eller bland de andra samordningsförbunden i Sverige. Samordningsförbunden i Sverige tenderar överlag att erbjuda insatser som pågår under längre tid jämfört med Malmö för gruppen deltagare som haft offentlig försörjning under många år. I rapporten lyfts bland annat behovet av att mäta deltagarnas stegförflyttningar mot arbete och en diskussion förs kring det faktum att en majoritet av deltagarna i Malmö under 2015 var över 30 år.



Bakgrund

FINSAM i Malmö är en plattform för myndighetssamverkan inom rehabiliteringsområdet som grundades 2007. Den finansiella samordningen syftar till att enskilda malmöbor med rehabiliteringsbehov uppnår eller förbättrar sin förmåga att bli självförsörjande, att stödja samverkan mellan samverkansparterna samt att stödja en för samhället effektiv resursanvändning.

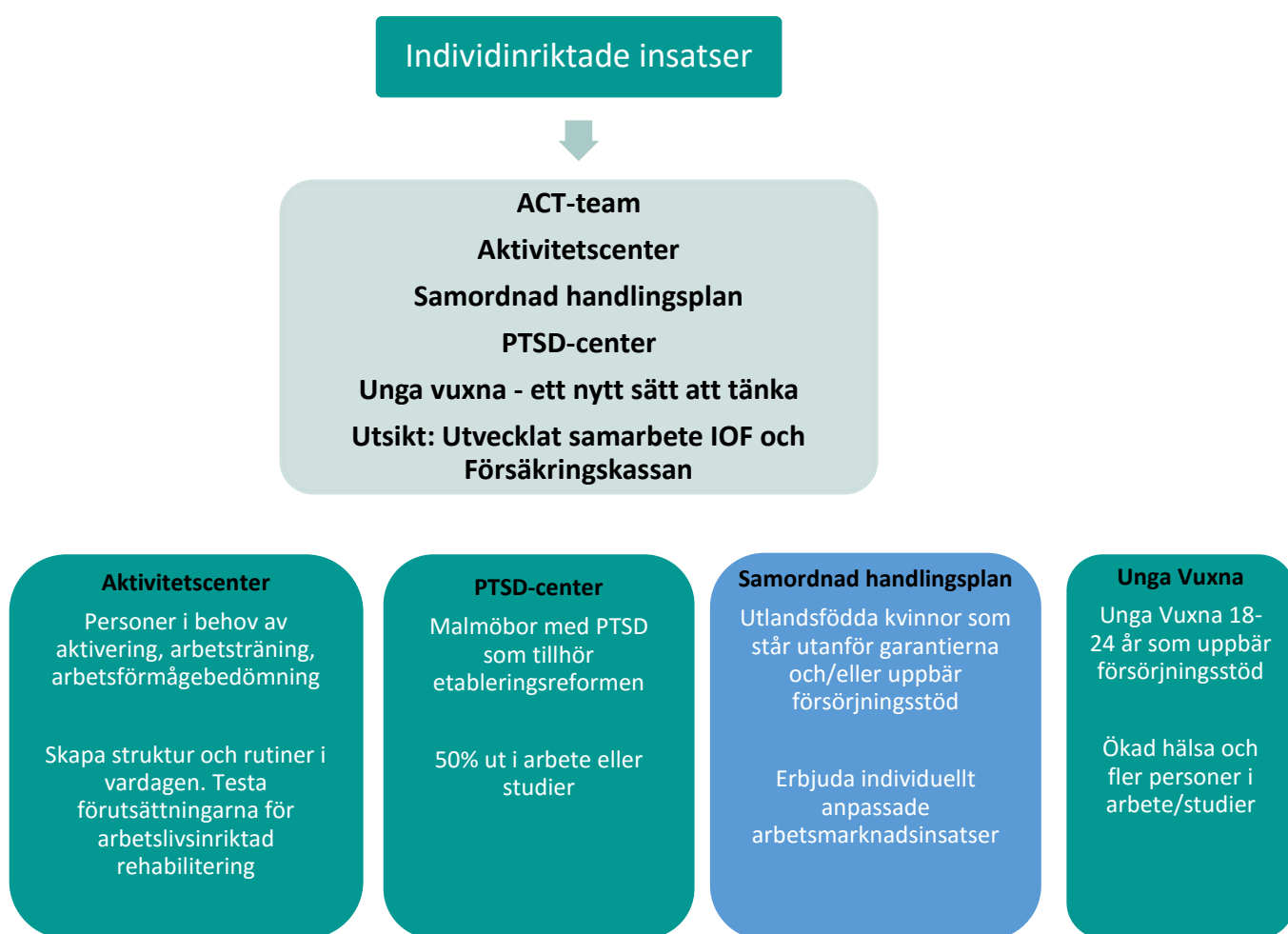
Statistiken från denna rapport är hämtad från SUS (Sektorsövergripande system för uppföljning av samverkan och finansiell samordning inom rehabiliteringsområdet) som är det nationella uppföljningssystem som alla samordningsförbund använder.

Samordningsförbundens verksamhet finansierar individinriktade insatser och strukturinriktade insatser. De individinriktade insatserna syftar till att deltagarna uppnår eller förbättrar sin förmåga till arbete eller studier. Insatserna kan till exempel innehålla individuell coaching, arbetsträning och gruppaktiviteter. De strukturinriktade insatserna syftar i sin tur till att stärka samverkan mellan myndigheterna och öka kunskapen om olika gruppers behov. Insatserna kan bestå av seminarier, kompetensutveckling för personal, förstudier m.m. I denna rapport presenteras huvudsakligen statistik från förbundets individinriktade insatser.

Syftet med denna rapport är dels att presentera deskriptiv statistik för 2015, dels att lyfta frågor och utmaningar som bedöms vara viktiga i det fortsatta samverkansarbetet i staden.

Individeriktade insatser under 2015

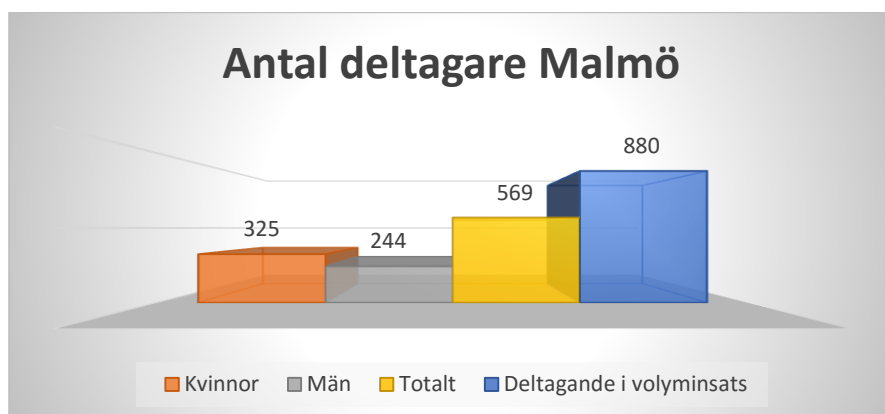
Under 2015 finansierade samordningsförbundet i Malmö sex individeriktade insatser och nio strukturinriktade insatser. De strukturinriktade insatserna bestod bland annat av utbildningar, seminarier och kartläggningar. I syfte att lättare analysera och förstå resultaten i denna rapport presenteras förbundets individeriktade insatser under 2015 schematiskt nedan med fokus på målgrupp och effektmål¹. Mer detaljerad information om samtliga insatser kan fås på förbundets hemsida (www.finsamimalmo.se).



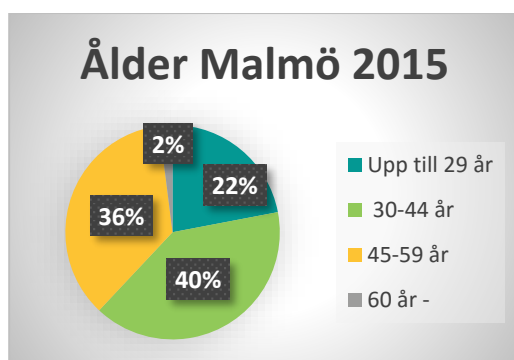
¹ Samtliga av deltagarna i ACT registrerades anonymt vilket innebär att det ej går att få ut statistik på dessa deltagare. Insatsen Utsikt: Utvecklat samarbete IOF och Försäkringskassan presenteras ej ovan då insatsen till stor del registreras som en volyminsats (endast tre personer avslutades under 2015). Mer info om volyminsatser finns på sidan 4 i denna rapport.

Antal deltagare

Antalet registrerade deltagare i Malmös insatser under 2015 var totalt 1449. 569 av dessa bestod av registrerade deltagare med personuppgifter. Detta är en ökning jämfört med föregående år. Under 2015 slutförde samordnad handlingsplan sin pilotfas och uppnådde därmed full kapacitet att ta emot deltagare. PTSD-center hade på grund av sen remittering in till centret ett ökat genomflöde och nära dubbelt så många deltagare i förhållande till antalet årsplatser. Även Aktivitetscenter hade fler deltagare under 2015 jämfört med 2014. 57 procent var kvinnor och 43 procent var män. Antalet registrerade med personuppgifter utgör 39 procent av det totala antalet deltagare under 2015. Totalt var 30 deltagare anonymt registrerade (23 kvinnor och 7 män). Denna del utgör 2 procent. Volyminsatserna utgör 55 procent och består av föreläsningar och gemensam kunskapsutveckling för myndighetspersonal i samverkan. Vid volyminsatser anses det ej relevant att tillfråga deltagaren om personuppgifter och det sker inte heller några registreringar uppdelat på kvinnor och män. Nationellt var 14958 deltagare registrerade med personuppgifter². 52 procent var kvinnor och 48 procent var män.



Ålder och kön

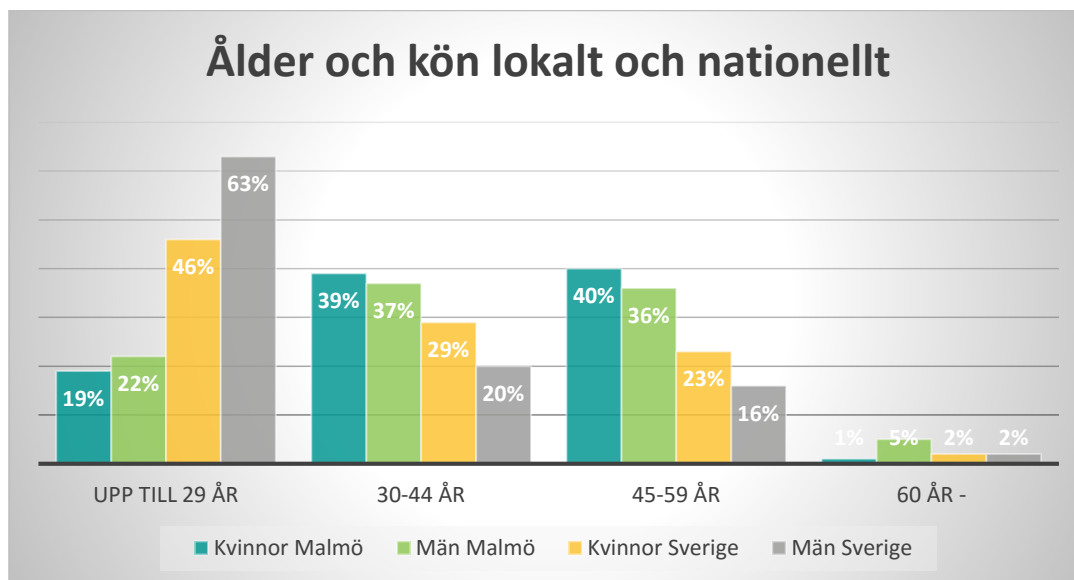


Ålder	Kvinna	Man	Totalt
Upp till 29 år	63	62	125
30 - 44	132	95	227
45 - 59	126	76	203
60 -	4	10	14
Totalt	327	242	569

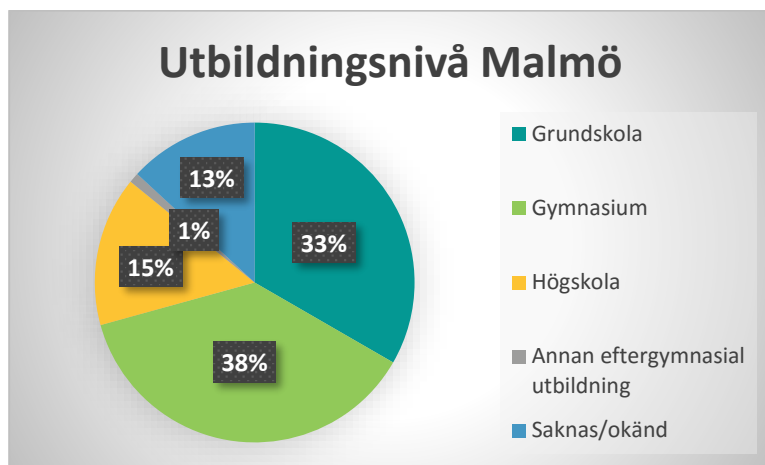
Den största åldersmålgruppen under 2015 var individer mellan 30-44 år. Cirka en fjärdedel av deltagarna befann sig mellan 18-29 år. De senaste två åren har personer mellan 16-29 år

² De nationella jämförelserna i denna rapport avser enbart statistik och medeltal från de övriga samordningsförbunden i Sverige

utgjort mer än hälften av samordningsförbundens totala antal deltagare på national basis. I Malmö har denna del legat på cirka 25 procent de senaste två åren.



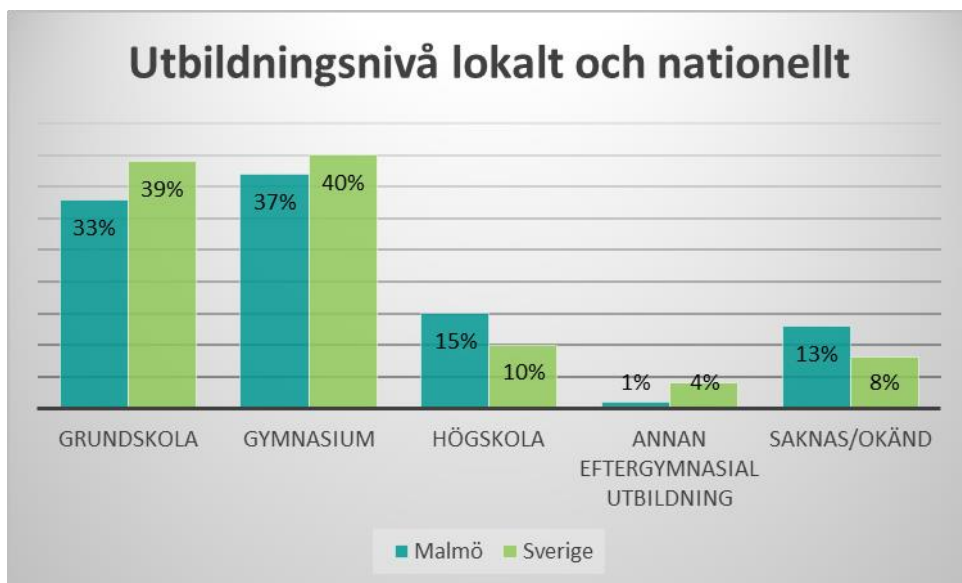
Utbildningsnivå



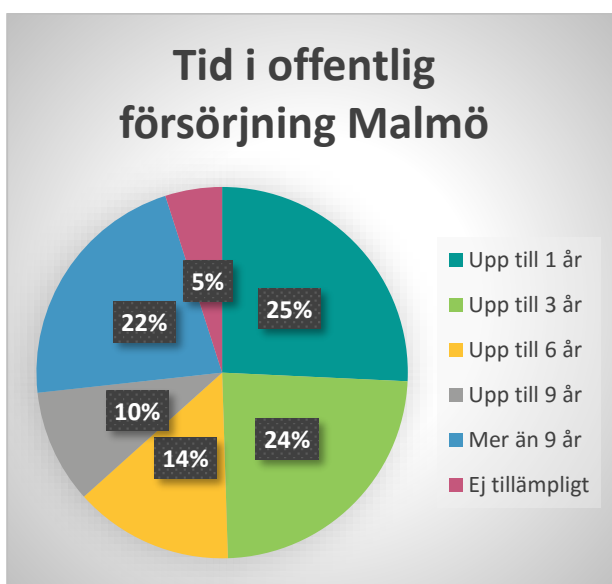
Utbildning Malmö	Kvinna	Man	Totalt
Grundskola	104	91	195
Gymnasium	126	76	202
Högskola/Universitet	48	36	84
Forskarutbildning	1	1	2
Annat eftergymnasial utbildning	3	4	7
Saknas/okänd	43	36	79
Totalt	325	244	569

Av Malmös 569 deltagare hade 33 procent grundskoleutbildning. 38 procent hade gymnasieutbildning och 16 procent hade eftergymnasial utbildning (15 procent hade avslutat studier på högskola eller universitet). Andelen deltagare som hade högst förgymnasial utbildning låg på samma nivå som gruppen arbetslösa i Malmö i stort under 2015³.

³ Arbetslöshet och sysselsättning i Malmö 2015 – en översikt. Arbetsmarknads-, gymnasie- och vuxenutbildningsförvaltningen, Malmö stad, 2016.



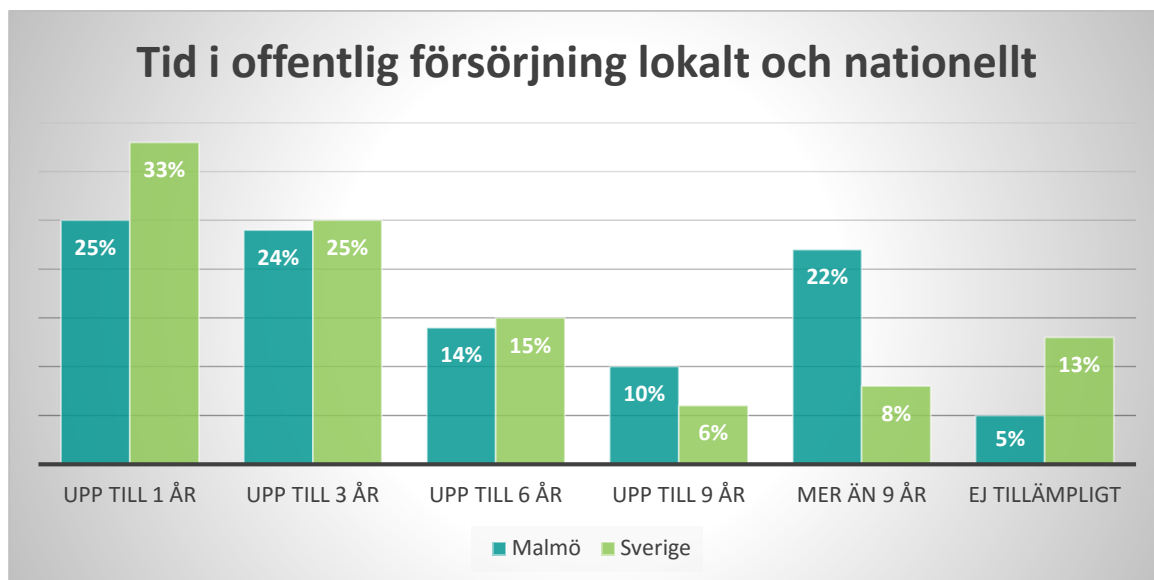
Tid i offentlig försörjning



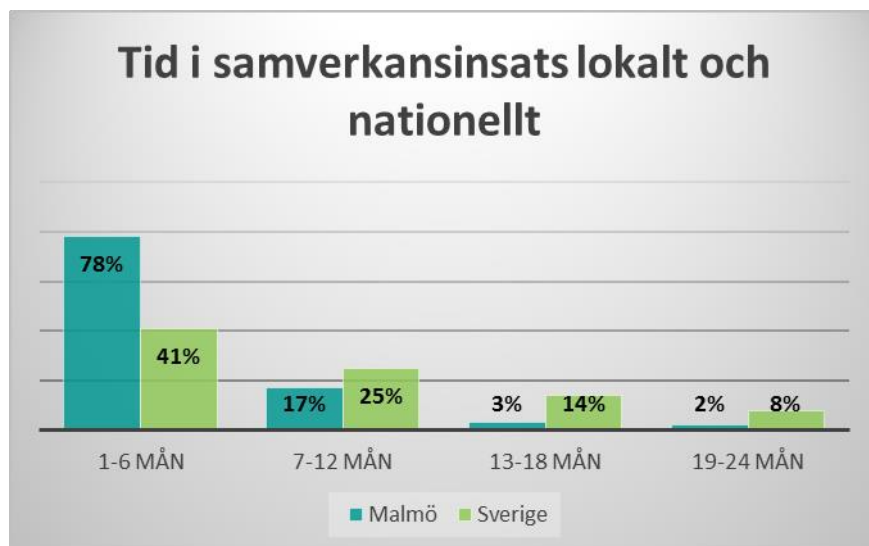
Tid i offentlig försörjning	Antal Kvinnor	Antal Män	Antal Totalt
Upp till 1 år	59	66	125
Upp till 3 år	66	45	111
Upp till 6 år	44	20	64
Upp till 9 år	28	19	47
Mer än 9 år	65	40	105
Ej tillämpligt	21	2	23
Totalt	283	192	475

Den största gruppen under 2015 var malmöbor som haft offentlig försörjning upp till ett år (25 procent), tätt följt av de som haft offentlig försörjning upp till tre år. 46 procent hade haft offentlig försörjning i sex år eller mer. Malmö hade under 2015 avsevärt större andel deltagare som haft offentlig försörjning i mer än nio år (22 procent) jämfört med Sverige i stort (8 procent).

Tid i offentlig försörjning lokalt och nationellt

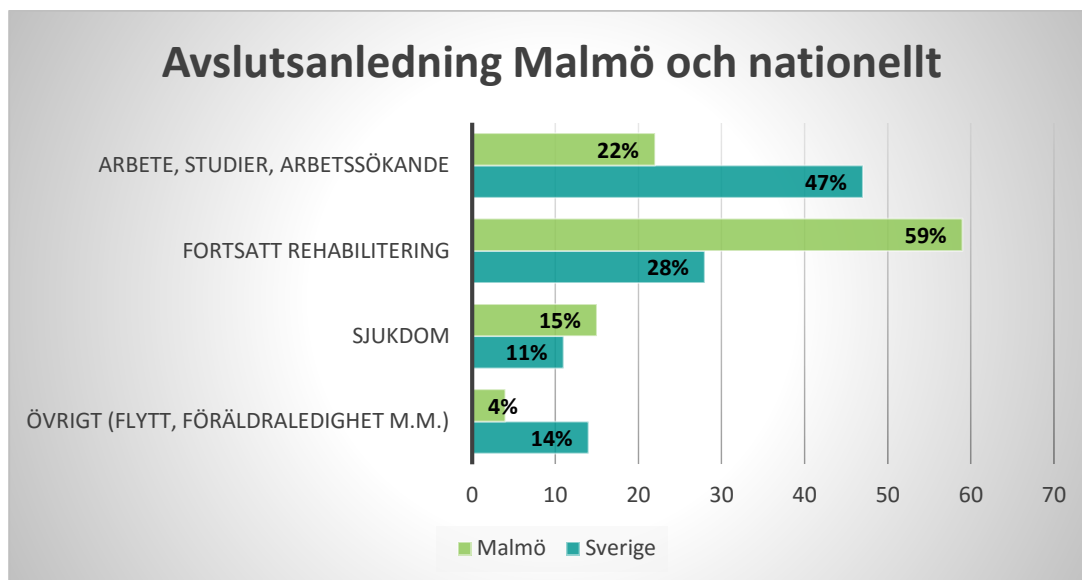


Tid i samverkansinsats

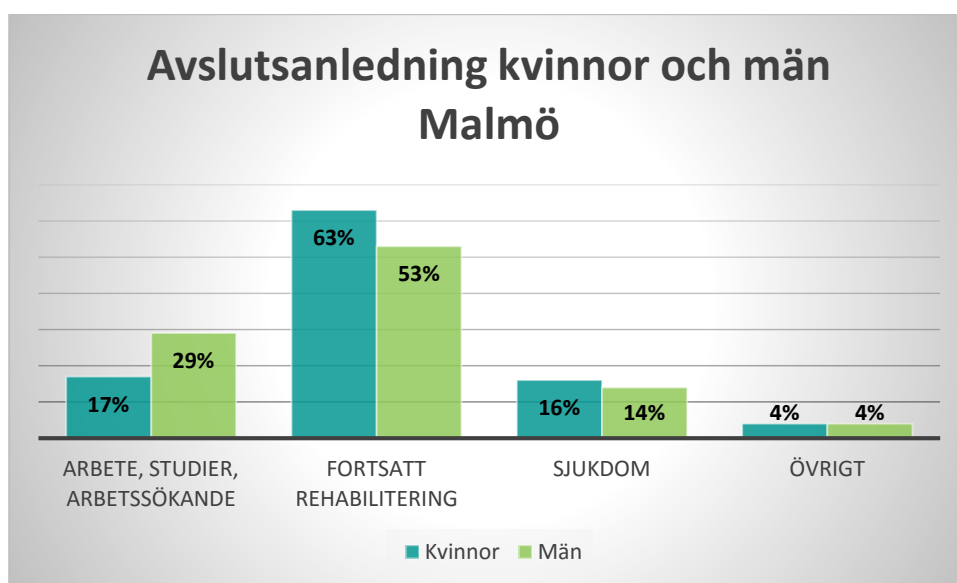


Den stora majoriteten av deltagarna i Malmö deltog i kortsiktiga insatser från 1 till 6 månader. Resultatet ligger i linje med föregående år. På det nationella planet deltog 14 procent i samverkansinsatser mellan 13-18 månader. I likhet med 2014 tenderar män att delta längre i insatser än kvinnor. Samordningsförbunden i Sverige erbjuder insatser som pågår under längre tid för personer som är i behov av extra stöd och som varit borta från arbetsmarknaden under många år. På nationell basis deltog 54 procent av deltagarna som haft offentlig försörjning mer än 9 år i insatser under ett år eller längre.

Avslutsanledning

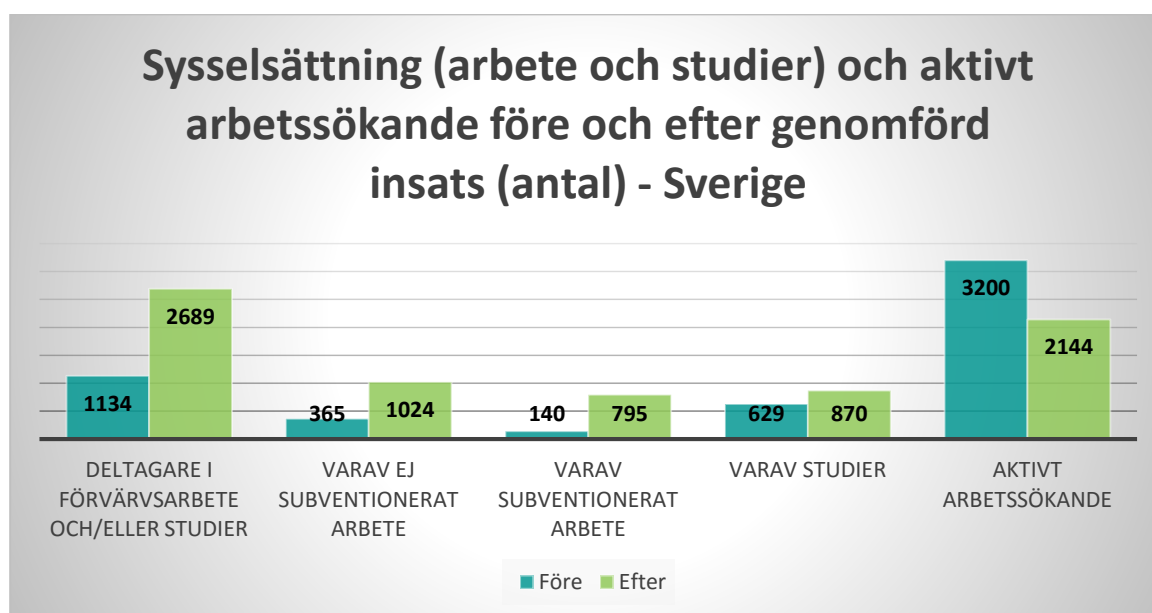
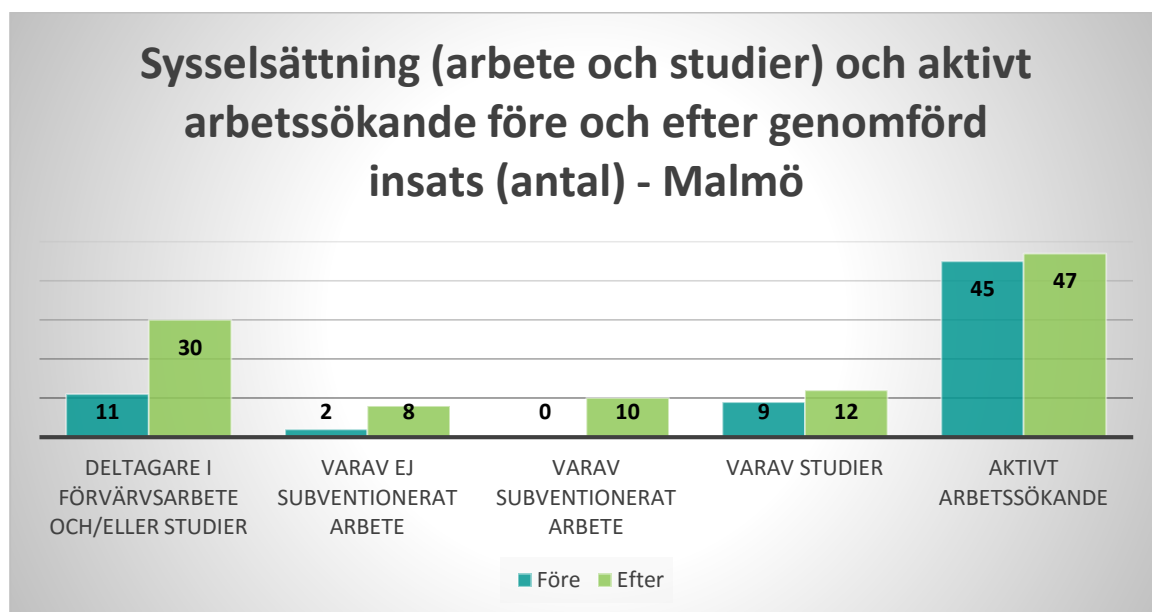


414 personer avslutade en insats under 2015. 22 procent avslutades till arbete, studier eller för att stå till arbetsmarknadens förfogande. Det är 3 procent fler än förra året. 59 procent fortsatte sin arbetslivsinriktade rehabilitering. Män skrivs i större utsträckning ut till arbete, studier eller för att söka arbete. Kvinnor tenderar i större utsträckning att avsluta för att fortsätta med arbetslivsinriktad rehabilitering. I jämförelse med de andra samordningsförbunden var det färre på Sverigenivå som fortsatte sin arbetslivsinriktade rehabilitering och fler som avslutades till arbete, studier eller till att söka arbete.



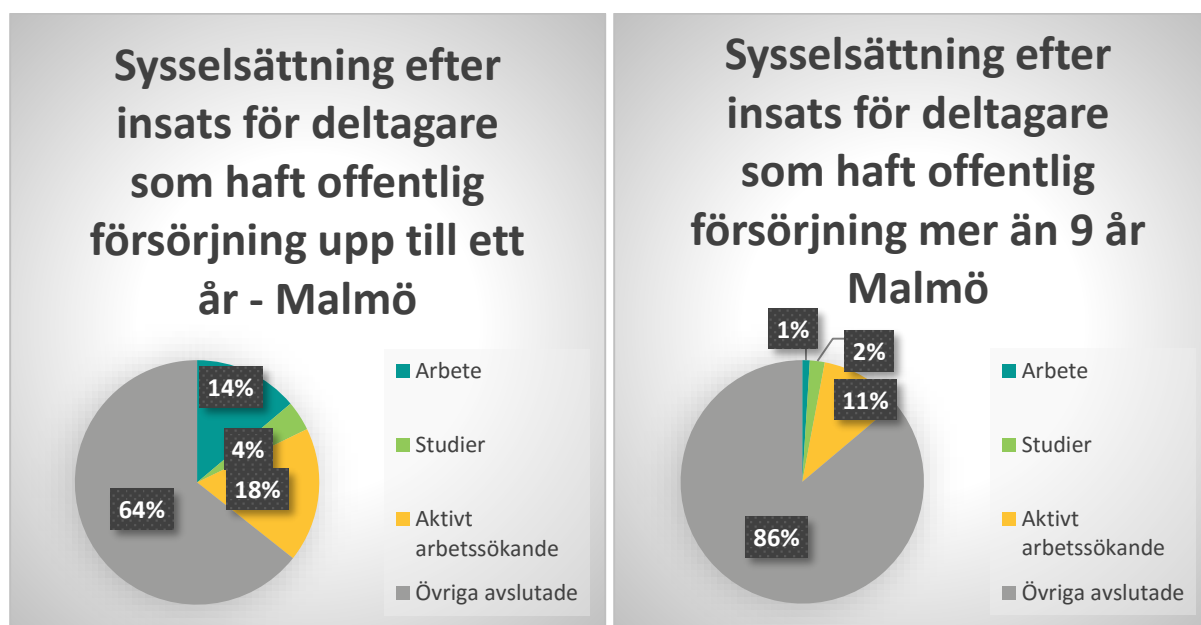
Sysselsättning efter genomförd insats

Av de 414 personer som avslutade en insats i Malmö under 2015 var det 4 procent som hade ett arbete (18 personer – 6 kvinnor och 12 män) och 3 procent studerade (12 personer – 8 kvinnor och 4 män). 11 procent registrerades som arbetsökande på Arbetsförmedlingen. Andelen deltagare som fått arbete och börjat studerat har ökat jämfört med 2014. På Sverigenivå avslutades 8216 deltagare under 2015. 33 procent avslutades till arbete eller studier. Detta är en minskning med en procentenhet jämfört med 2014.



Sysselsättning efter insats i förhållande till tid i offentlig försörjning

Av de som haft offentlig försörjning under ett år avslutades 14 procent till ett arbete (13 personer) medan 4 procent studerade. 18 procent var aktivt arbetssökande. För de som varit borta från arbetsmarknaden under mer än nio år var det tre procent som arbetade eller studerade (3 personer). Av de som haft offentligt försörjning mer än 9 år på Sverigenivå arbetade 11 procent och 2 procent studerade efter avslutad insats.

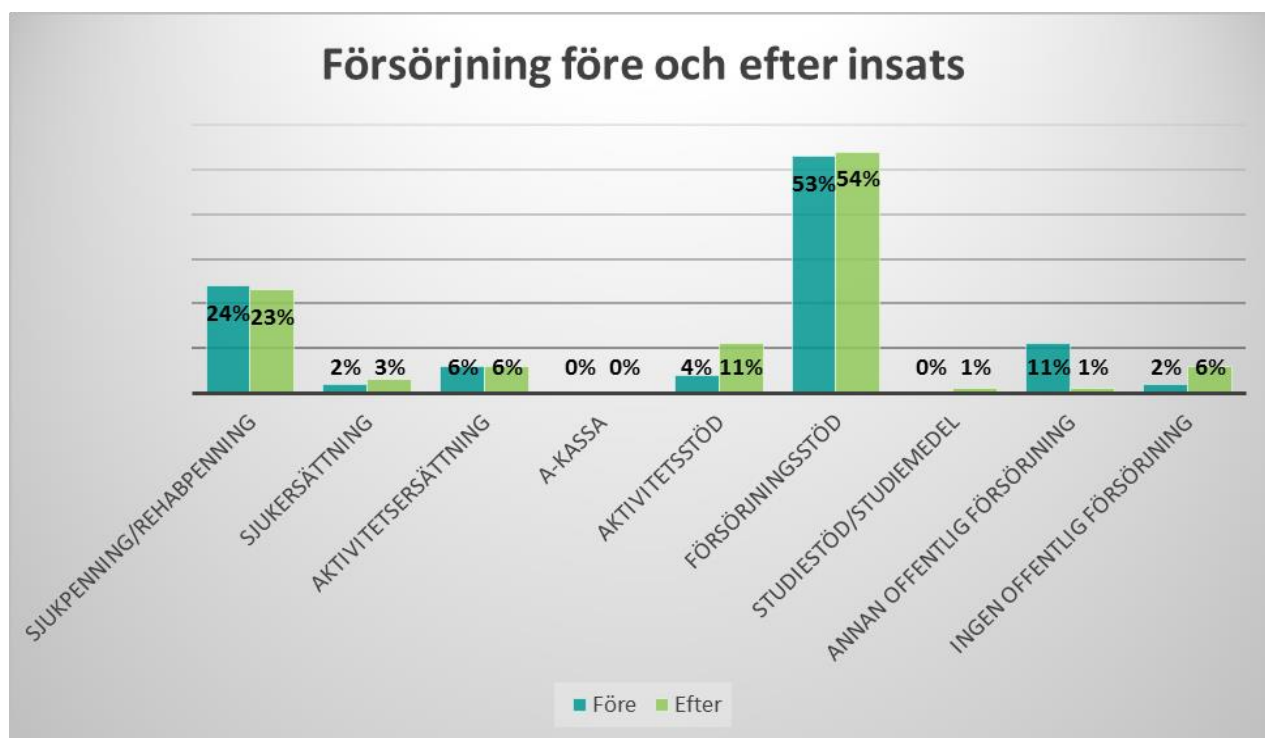


Utbildning och sysselsättning efter avslutad insats

Gruppen deltagare som deltog i insatser finansierade av FINSAM i Malmö som hade grundskola och gruppen som hade gymnasium var ungefär lika stora i Malmö under 2015. Under 2015 var det fler från gruppen som enbart hade grundskola som avslutades till arbete och studier jämfört med gruppen som hade gymnasium. Denna skillnad verkar inte kunna förklaras mot bakgrund av deltagarnas ålder – unga vuxna har som regel lättare att få ett arbete – då det var något fler unga vuxna som hade gymnasium jämfört med unga vuxna som hade grundskola. Av de 18 som avslutades till arbete efter avslutad insats var det bara 2 (11 procent) som hade högskoleutbildning. Sammanlagt deltog 84 deltagare med högskoleutbildning i insatser under 2015 i Malmö. 56 procent av dessa deltog i insatser på Aktivitetscenter. Statistiken från de övriga samordningsförbunden i Sverige indikerar att utbildningsnivå ej har någon större inverkan på andelen som går till arbete eller studier.

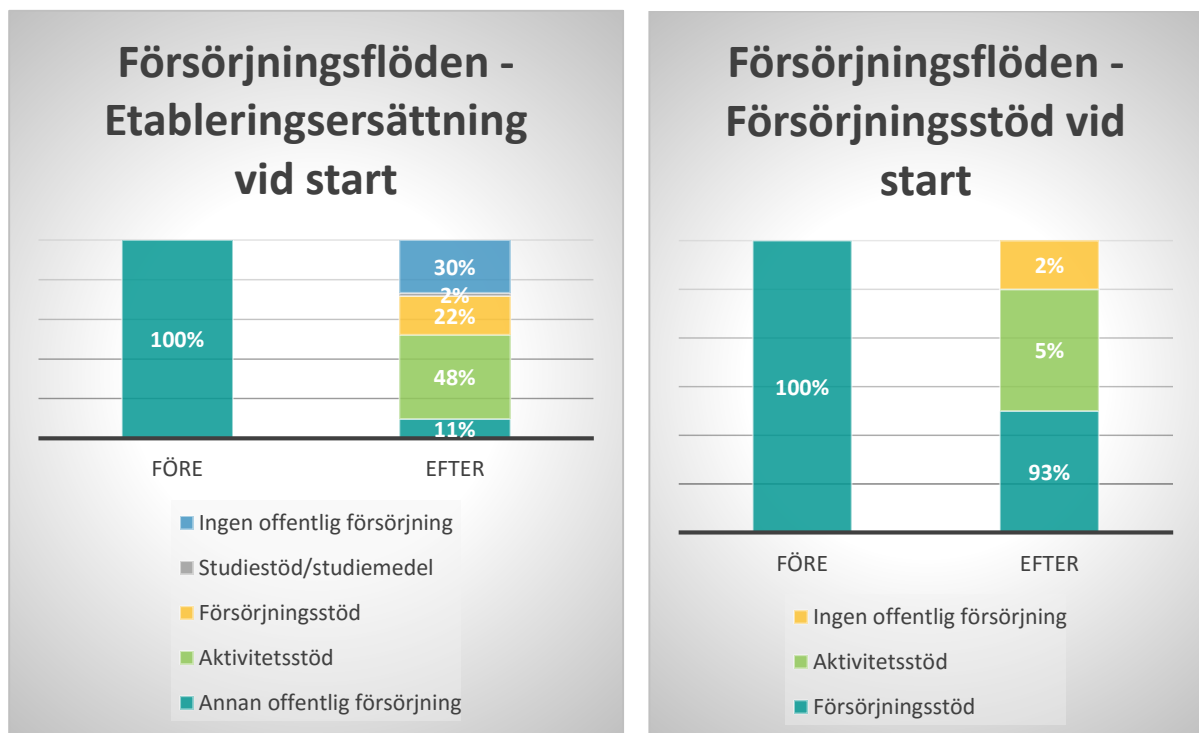
Försörjning före och efter insats

Den vanligaste försörjningsformen var försörjningsstöd, såväl före som efter deltagande i insats. Under 2015 har ökningen av andelen med försörjningsstöd efter insats minskat något jämfört med föregående år. 2014 gick nära hälften av deltagarna med annan offentlig försörjning (etableringsersättning) till försörjningsstöd efter insats (45 procent). Under 2015 var det 22 procent som gick från annan offentlig försörjning till försörjningsstöd (se sidan 12 för mer information kring försörjningsflöden). På Sverigenivå återfanns den största försörjningsförändringen bland dem som haft försörjningsstöd (från 41 procent till 24 procent).

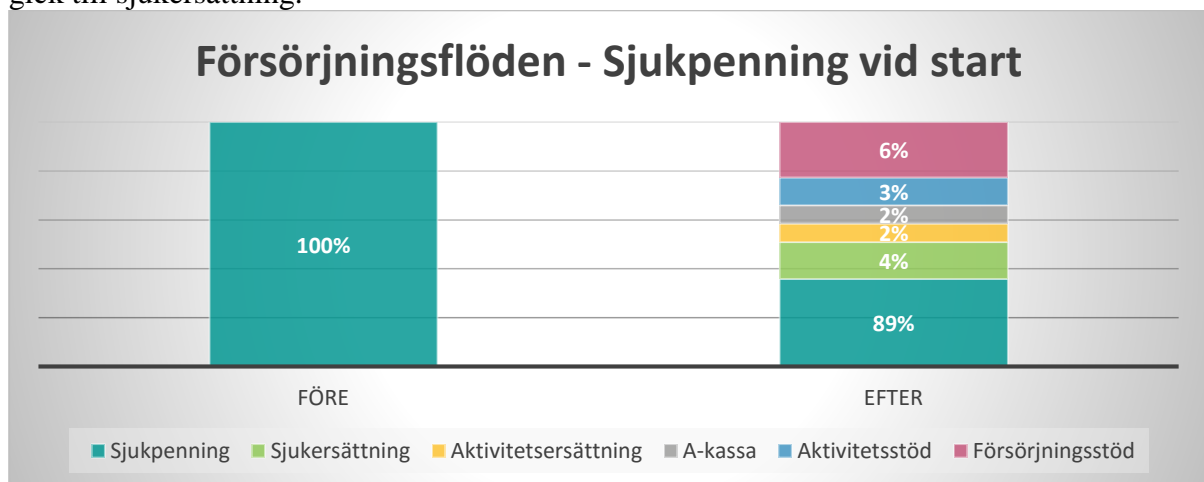


Försörjningsflöden

Sju procent lämnade försörjningsstöd för att arbeta eller för att delta i ett arbetsmarknadspolitiskt program på Arbetsförmedlingen. Av de som hade etableringsersättning vid start var det 30 procent som hade ett arbete vid insatsens avslut (13 personer). 48 procent avslutade för att delta i ett arbetsmarknadspolitiskt program på Arbetsförmedlingen.



11 % lämnade sjukpenningen efter avslutad insats och de flesta gick till försörjningsstöd. 4 % gick till sjukersättning.



Sammanfattande diskussion

Arbete och studier

Andelen personer som avslutades till arbete eller studier i förbundets insatser ökade något 2015 jämfört med föregående år. Det stora flertalet (72 %) som avslutades till arbete gör det via insatser på PTSD-center (13 stycken). PTSD-center har ett integrerat arbetssätt där samlokalisering och parternas målmedvetna arbete med deltagarnas bästa i fokus har lyfts fram som framgångsfaktorer⁴. 3 deltagare fick ett arbete efter att ha avslutat insatser på samordnad handlingsplan. Värt är att notera att samtliga erhöll ett arbete utan några statliga subventioner. Totalt avslutades 12 personer till studier (3 procent). Hälften av dessa var mellan 16-29 år och den andra hälften var mellan 30-64 år. Hälften av de som började studera hade grundskola som högsta utbildning. En majoritet av de som började studera hade haft offentlig försörjning under 1-3 år men två deltagare hade haft offentlig försörjning mer än nio år. På nationell nivå var det 11 procent som avslutades till studier under 2015.

En stor arbetsmarknadspolitisk utmaning lokalt såväl som nationellt är den matchningsproblematik som råder där arbetsgivare inom vissa sektorer har svårt att hitta rätt utbildad personal. Forskning visar entydigt att personer som inte slutfört sina gymnasiestudier har svårare att etablera sig på arbetsmarknaden. Ett ökat fokus och ett mer systematiskt arbete kring studie- och yrkesvägledning i förbundets individriktade insatser skulle med största sannolikhet kunna öka andelen som avslutas till studier.

Unga vuxna

Andelen unga vuxna som deltar i insatser finansierade av FINSAM i Malmö ligger kvar kring samma nivå som de senaste två åren (22%). På ett nationellt plan utgör unga vuxna 56 procent av deltagarna. I Malmö vänder sig 17 procent (en insats) av de individriktade insatserna direkt till målgruppen unga vuxna, nationellt är siffran 28 procent⁵. I slutet av 2015 var befolkningen i Malmö en av Sveriges yngsta och stadens senaste befolkningsprognos indikerar att Malmös demografi även fortsättningsvis kommer kännetecknas av en ung befolkning⁶. De senaste åren har flera stora satsningar och insatser genomförts riktade till målgruppen unga vuxna (inte sällan med stöd från ESF). Samtidigt kan det finnas anledning att fundera kring i vilken utsträckning dessa insatser når den grupp av unga vuxna som kanske har de största behoven och som står längst ifrån arbetsmarknaden. En aktuell kartläggning, finansierad av FINSAM i Malmö, indikerar att det kan saknas långsiktiga och flexibla insatser för många malmöbor⁷. Under 2016 kommer förbundet att genomföra en behovsanalys riktad mot unga vuxna i farozonen för aktivitetsersättning och långtidssjukskrivna. Behovsanalysen kommer undersöka vilka insatser som finns, hur behoven ser ut och även lyfta fram goda exempel. Behovsanalysen kommer att fungera som ett underlag till FINSAM i Malmös styrelse.

⁴ Utvärdering av Finsamprojektet PTSD-center, Gullers Group, 2015

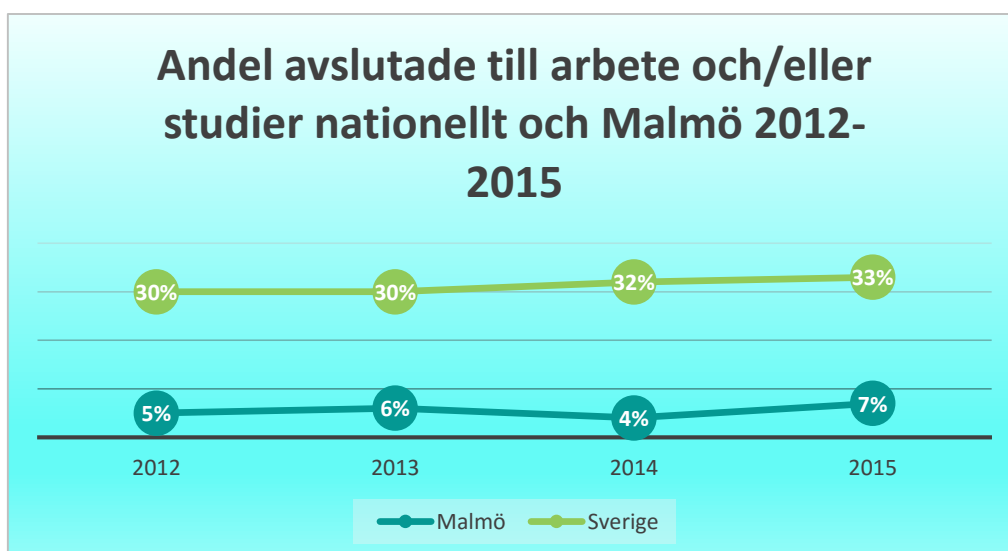
⁵ Insatsen ”Unga vuxna – ett nytt sätt att tänka” pågår fram till 170228

⁶ Hank, Jan, Malmö och den nya befolkningsprognosen – nuläge och prognos 2016-2019

⁷ Kartläggning av behov av insatser på ”låg nivå”, 2016.

Indikatorsprojektet

Den statliga tilldelningen till samordningsförbunden har minskat från 1,8 miljarder vid starten 2004 till 280 miljoner 2016. Samtidigt som det finns en bred politisk samsyn kring att de samordnade medlen vanligtvis använd på ett effektivt sätt, indikerar den minskade statliga tilldelningen att det finns en osäkerhet kring vilka effekter samordningsförbundens insatser egentligen har⁸. Sedan flera år har Malmö färre andelar personer som avslutas till arbete eller studier jämfört med genomsnittet bland de andra samordningsförbunden i Sverige (se bild nedan). För att tydliggöra och kvalitetssäkra förbundets insatser bedöms behovet av att mäta deltagarnas stegförflyttningar mot arbete stort i Malmö där det stora flertalet som deltar i insatser finansierade av FINSAM i Malmö fortsätter sin rehabilitering efter avslutad insats.



Indikatorsprojektet startade 2012 och leds av NNS⁹ med stöd av Nationella rådet, Socialdepartementet och Örebro universitet. Projektets övergripande målsättning är att utveckla en gemensam och kvalitetssäkrad uppföljningsmodell som möjliggör longitudinella mätningar och uppföljningar av samordningsförbundens verksamhet. Totalt har 15 kärnindikatorer identifierats och testats i två mätomgångar. Nästa steg i projektet är att ytterligare testa, värdera och kvalitetssäkra indikatorerna. Detta kommer göras med stöd av Örebro universitet, Socialstyrelsen och Nationella rådet. Målsättningen är att ett kvalitetssäkrat mätinstrument ska kunna börja användas från 1 september 2016. Målsättningen är att FINSAM i Malmö under 2016 ska skapa förutsättningar för förbundets individinriktade insatser att börja använda mätinstrumentet.

⁸ Uppföljning av Finsam, socialförsäkringsutskottet, 2015

⁹ NNS: Nationella nätverket för samordningsförbund

Tid i insats

Socialstyrelsen konstaterar i en vägledning att forskning och beprövad erfarenhet visar att en långvarig kontakt mellan deltagaren och ansvarig kontaktperson ofta är en av de viktigaste förklaringarna till en lyckad rehabilitering¹⁰. PTSD-center erbjuder samordnad rehabilitering under två år och trots att målgruppen består av malmöbor med svåra trauman avslutas 33 procent till arbete eller studier (samma nivå som riksnittet bland de andra samordningsförbunden). Av förbundets individinriktade insatser är det främst Aktivitetscenter som inte erbjuder längre insatser. Insatserna på Aktivitetscenter kan sägas utgöra ett led i en längre rehabiliteringskedja och syftar i första hand till att deltagarna ska göra stegförflyttningar mot arbete.

¹⁰ Samverkan i re/habilitering – en vägledning. Socialstyrelsen, 2008.