

# SAMORDNINGSFÖRBUNDET FINSAM I MALMÖ

Org.nr. 222000-2295

---

# ÅRSREDOVISNING

## 2010

---

Styrelsen för Samordningsförbundet Finsam i Malmö får härmed avlämna årsredovisning för räkenskapsåret 2010-01-01--2010-12-31.

*Årsredovisningen omfattar*

- 2 FÖRVALTNINGSBERÄTTELSE
- 5 RESULTATRÄKNINGAR
- 6 BALANSRÄKNINGAR
- 7 STÄLLDA SÄKERHETER OCH ANSVARFÖRBINDELSER
- 11 KASSAFLÖDESANALYSER
- 12 TILLÄGGSUPPLYSNINGAR
- 15 UNDERSKRIFTER

# SAMORDNINGSFÖRBUNDET FINSAM I MALMÖ

Org.nr. 222000-2295

## Verksamhetsberättelse 2010 för Samordningsförbundet Finsam i Malmö

Finsams styrelse har bestått av följande personer:

Ordförande Kent Andersson (s), Malmö stad  
Mats Persson,(fp), Region Skåne  
Ledamot Ingvar Stevansson, Försäkringskassan  
Ledamot Pia Gustavsson, Arbetsförmedlingen

Ersättare Carl-Axel Roslund, (m) Malmö Stad  
Ersättare Nils T Svensson,(s), Region Skåne  
Ersättare Lisbeth Wiberg-Rylander, Försäkringskassan  
Ersättare Caterina Holmström, Arbetsförmedlingen t.o.m. april 2010  
Ersättare Lena Ingvarsson fr.o.m. maj 2010

Styrelsen har haft sex styrelsemöten under 2010

### Bakgrund

Malmö Stad, Försäkringskassan Malmö, Region Skåne och Länsarbetsnämnden har gemensamt bildat ett finansiellt samordningsförbund, Finsam i Malmö.

Förbundet är en gemensam arena där de samverkande myndigheterna kan verka för insatser med individens behov och den totala samhällsekonomin i fokus.

Samordningsförbundets uppdrag är att stödja samverkan mellan parterna där insatserna direkt riktar sig mot individer med sådan problematik att samverkan krävs för att uppnå ett bra resultat.

Även andra insatser som verkar för en bättre samverkan ska genomföras via förbundet. Exempel på sådana är gemensamma utbildningar och seminarier.

Därutöver ska förbundet initiera analyser, uppföljningar och utvärderingar av de insatser man fattar beslut om att finansiera och se till att det egna interna arbetet följs upp och utvärderas.

### Samordningsförbundet Finsam

Finsam arbetar processinriktat med det systemiska förhållningssättet som utgångspunkt och har skapat en organisatorisk plattform med hjälp av internkontroll och kontinuerlig utvärdering av verksamheten.

Finsam har en lokal som är geografiskt belägen centralt i Malmö med stor tillgänglighet och öppenhet för möten i olika konstellationer med samverkan som syfte.

Finsam har ett nära samarbete med Malmö Högskola med syfte att utvärdera samverkansprocesser och skapa lärande i och mellan samverkansparterna. Detta bildar den struktur som Finsam bygger upp kring varje samverkansinsats och bidrar till att skapa förutsättningar kulturellt och strukturellt för innovation och lärande. Mot bakgrund av ovanstående kan Finsam beskrivas som ett taktiskt/strategiskt organ för välfärsutveckling.

I april stod Finsam i Malmö som värd för Samordningsförbundens årliga Nationella nätverkskonferens.

Ett mycket uppskattat arrangemang med deltagare från alla fyra myndigheterna från hela landet och där politiken var representerad från kommun och region såväl som riksdag och regering.

### Ekonomi

Parternas insats i samordningsförbundet är relaterade till det överskott från föregående år och den totala budget förbundet därmed kan förfoga över. För 2010 blev icke utnyttjade medel 21 633 419 kr och parternas insats 18 138 000 kr alltså totalt en budget på 39 771 419.

Finsam fattar beslut för ettårs perioder gällande finansiering av projekt, även om projektets mål är en insats som sträcker sig längre än ett år.

Elva stycken samverkansinsatser samt två stycken förstudier har löpt på under året.

Av dessa avslutades ett i samband med årsskiftet, LOA och Supported Employment avslutas 2011-03-30.

Stegen har begärt en extra tilldelning av medel 175 000 kr för att komplettera med 0,5 processledare, vilket styrelsen beviljat.

## SAMORDNINGSFÖRBUNDET FINSAM I MALMÖ

Org.nr. 222000-2295

Hälsoskolan fick beviljat förlängning till 2011-06-30 för att kunna avsluta och implementera insatsen, budget 400 000 kr.

Samordningsförbundet har utvecklats och stimulerat till nya samverkansinsatser och därmed finansierat fler processer, med gott resultat och till följd av detta är icke förbrukade medel betydligt mindre 2010 än föregående år. År 2009 kunde samordningsförbundet föra med sig överskottet som en del i den totala budgeten för 2010. 2011 års budget kommer att ha samma konstruktion dock är redovisningen i bokslutet för 2010 ändrad mot föregående år. Överskottet från bokslutet 2010 på 9 438 687 kr är inte inräknat i årets resultat därav redovisas i resultatet ett minus på 14 459 860 kr.

I slutet av november fick samordningsförbundet besked om att statens tilldelningen för 2011 skulle bli 12 569 000 kr.

### **Utvärdering och uppföljning**

Samarbetet med Malmö högskola har utvecklats på ett tillfredställande sätt.

I samband med projektens tertiärrapporter arrangerar Finsam lärseminarium tillsammans med utvärderarna och respektive projektansvarig samt styrgrupperna i syfte att lära och reflektera kring de erfarenheter som framkommer. På detta sätt sker ett lärande i och mellan myndigheterna som i sin tur kan leda till reell samverkan.

I februari arrangerades ett övergripande lärseminarium på Malmö högskola. Inbjudna var processledarna, referensgrupp och styrgrupp för respektive samverkansinsats samt Finsams styrelse och beredningsgrupp. Ett uppskattat arrangemang som skall bli en årlig tradition.

### **Information och marknadsföring**

I den mån samordningsförbundet fungerar väl och responderar på de behov av samverkan som identifieras i de ingående myndigheterna så är det den bästa marknadsföringen. Därutöver har samordningsförbundets fyra ägare ett självklart ansvar att bära ut information där den behövs.

Förbundets hemsida skall fungera i ett informativt syfte tillsammans med nyhetsbrev som håller på att utvecklas.

### **Samverkansinsatser**

Strukturen kring varje samverkansinsats består av en styrgrupp som leds av process ägaren samt en särskilt utsedd process ledare. Styrgruppens sammansättning är relaterad till vilka myndigheter som ingår i samverkansinsatsen. Styrgruppens främsta uppgift är att följa samverkansprocessen, att fatta erforderliga beslut som rör utveckling, implementering och att ansvara för att tertiärrapporter, uppföljning och prognoser upprättas. Erfarenheten visar att det är viktigt med kontinuitet i styrgruppen och att de personer som ingår har mandat för sitt uppdrag.

### **Aktivitetsarenan**

**Samverkanspartner:** Malmö stad, Försäkringskassan, Arbetsförmedlingen och Region Skåne

**Processägare:** Malmö stad

**Syfte:** Att erbjuda arbetsmarknadsinsatser av förberedande karaktär för de personer som är i behov av stegvisa insatser. Dessa individer kan ha kontakt med såväl socialtjänsten, Försäkringskassan som Arbetsförmedlingen.

#### **Mål:**

Kvalitativa:

- Bryta en långvarig passivitet
- Få en tydligare bild av sina färdigheter
- Få en bättre bild av sina eventuella hinder
- Remittenten skall få en ökad kunskap om deltagaren

Kvantitativa:

- 50 % av deltagarna från Malmö stad ska efter genomförda insatser på Aktivitetsarenan kunna delta i AIC verksamheternas insatser.
- 25 % av deltagarna från Malmö stad ska kunna delta i reguljära arbetsmarknadsinsatser, arbete eller studier.
- 80 % av deltagarna från Försäkringskassan ska direkt efter insatserna på Aktivitetsarenan kunna delta i fördjupad samverkan.
- 80 % av deltagarna från Arbetsförmedlingen ska direkt efter Aktivitetsarenan kunna delta i arbetsförmedlingens egna insatser.

**Budget:** totalt 15 185 000 kr, hittills förbrukat 5 992 510 kr

## SAMORDNINGSFÖRBUNDET FINSAM I MALMÖ

Org.nr. 222000-2295

**Tidplan:** 2009-2012

**Årets budget:** 4 955 000kr varav förbrukats 4 682 510,00 kr.

### **AktSam**

**Samverkansparter:** Försäkringskassan och Arbetsförmedlingen

**Processägare:** Arbetsförmedlingen

**Syfte:** Att pröva coaching/Supported employment metodik som ett arbets sätt för att tillgodose behovet av riktad stöd till målgruppen mot arbete eller studier samt att vidareutveckla arbetsmetodiken och samarbetet mellan samtliga de i Finsam ingående parterna för målgruppen. Ytterligare ett syfte är att pröva ett helhetsgrepp för gruppen unga med medicinsk problematik, oavsett försörjningsform, som bedöms behöva coaching för att närma sig arbetsmarknaden.

**Mål:** Att ca 30 % av de inskrivna ska gå vidare till någon form av arbete eller studier

-vidareutveckla metodik för arbete med målgruppen

-Implementera kunskap och erfarenheter i ordinarie verksamheter

**Budget:** 4 123 000kr , hittills förbrukat 2 267 809 kr

**Tidplan:** 2009- 2011

**Årets budget:** 1 412 000 varav förbrukats 1 202 191 kr

### **Exigo**

**Samverkansparter:** Malmö stad, Försäkringskassan, Arbetsförmedlingen och Region Skåne.

**Processägare:** Malmö stad

**Syfte:** att stötta och rusta människor som på grund av psykosociala faktorer och flyktingtrauman utvecklat ett utanförskap i samhället.

**Mål:** Målet på individnivå är att minst 40 % av deltagarna ska erhålla arbete eller studier, 90 % ska genomgå en arbetsträning eller praktik samt att 100 % ska uppnå ökat välbefinnande.

På strukturell nivå är målsättningen att skapa en plattform för samverkan mellan berörda organisationer och myndigheter, samt att hos respektive berörd myndighet tydliggöra målgruppens behov så att resurser finns permanent tillgängliga.

**Budget:** 3 624 000 kr , hittills förbrukat 1 982 686 kr

**Tidplan:** 2009-2011

**Årets budget:** 1 585 000 varav förbrukats 1 504 871kr

### **Hela Familjen**

**Samverkanparter:** Malmö Stad, Region Skåne, Arbetsförmedlingen och Försäkringskassan.

**Processägare:** Malmö stad

**Syfte:** Att pröva nya sätt att arbeta med tendensen att vissa barn och ungdomar i "utanförskapsområden" tidigt riskerar att misslyckas med studier och att hamna i kriminalitet och eget utanförskap. En innovativ metodutvecklingsprocess där man använder gjorda erfarenheter och forskning.

**Mål:** Ökad integration och delaktighet i samhället och förbättrade slutbetyg i skolan //

**Budget:** 1 831 000 varav förbrukats 1 685 257 kr

**Tidplan:** 2010

# SAMORDNINGSFÖRBUNDET FINSAM I MALMÖ

Org.nr. 222000-2295

## Hälsoskolan

**Samverkanparter:** Malmö stad, Region Skåne och Arbetsförmedlingen

**Processägare:** Malmö stad

**Syfte:** Att i ett tidigt skede av migrationsprocessen medverka till att flyktingar i väntan på studier i svenska (eller nyligen påbörjade studier) ska erbjudas professionell information om samhällets hälso- och sjukvårdsinsatser samt få verktyg och kunskap för att de själva skall kunna hantera sin stressituation. Syftet är också att följa upp effekten av den hälsofrämjande intervention inför SFI studierna med frågeformulär före, direkt efter samt 6 månader efter avslutad Hälsoskola dvs. då deltagaren antas genomgå SFI-studier.

**Mål:** Ge möjligheter att identifiera riskgrupper bland nyanlända som på grund av stressfaktorer i före (traumatiska upplevelser) - och eftermigrationsskedet riskerar svårigheter i att lära sig svenska och därmed är i behov av extra stöd.

- möjliggöra metodutveckling
- reducera sjukvårdsresurser genom egenvård.
- ökad andel elever med betyg från avslutad SFI-utbildning
- genom lärarna förstärka utvecklandet av ett gemensamt förhållningssätt i arbetet med nyanlända flyktingar.
- ge redskap om de värderingar som finns i vårt svenska samhälle, redskap även i föräldrarollen

**Budget:** 1 384 320 kr

**Tidplan:** 2010-t.o.m.juni 2011

**Årets budget:** 984 320 kr varav förbrukats 664 215 kr

## LOA (livskraft och aktivitet)

**Samverkansparter:** Region Skåne och Försäkringskassan

**Processägare:** Region Skåne

**Syfte:** att utveckla rehabiliteringen för patienter, som får en botande behandling inom diagnoserna bröstcancer, prostatacancer och tjocktarm/ändtarmscancer

**Mål:** att patienten ska stimuleras och motiveras till en planlagd och tidig återgång i arbete.

**Budget:** 900 000 kr varav förbrukats 897 697 kr

**Tidplan:** 2010

**Resultat:** Projektplanen förväntades generera kunskaper som kunde utgöra grunden för kommande rehabiliteringssatsningar på Onkologiska kliniken. Man kan konstatera att så har skett. Resultatet på individnivå har också varit framgångsrikt. Cancerpatienter har genom LoA insatsen tidigare kommit tillbaka till arbetslivet. LoA har rönt mycket uppmärksamhet och intresse såväl i Skåne som i övriga Sverige. Det har dock inte varit möjligt att implementera processen i dess nuvarande form under processens gång.

Det kan konstateras att samverkan mellan de i LoA involverade parterna har utvecklats och kommer att fortgå i form av fortsatta diskussioner mellan de samverkande parterna i LoA och inom respektive organisation.

## Nya Aktivitetsporten

**Samverkansparter:** Malmö stad och Försäkringskassan

**Processägare:** Försäkringskassan

**Syfte:** ett första steg på vägen till eller tillbaka till arbetslivet för personer som är sjukskrivna, eller sjuka utan att vara sjukskrivna och långtidsarbetslösa

**Mål:** att tydliggöra sambandet mellan olika aktörer/projekt/insatser för att på så sätt skapa bättre samverkan mellan dessa som ska leda till att "färre hamnar i rundgång" eller "faller mellan stolarna".

**Budget:** 7 938 000 kr hittills förbrukat 4 607 448 kr

**Tidplan:** 2009-2011

**Årets budget:** 2 644 000 varav förbrukats 3 036 206 kr (underskottet på 35 678 kr skall balanseras av Malmö stad)

## SAMORDNINGSFÖRBUNDET FINSAM I MALMÖ

Org.nr. 222000-2295

**SAMS** (SAMverkan oM Sjukförsäkrade)

**Samverkansparter:** Malmö Stad, Arbetsförmedlingen, Region Skåne och Försäkringskassan

**Processägare:** Malmö stad

**Syfte:** Att för individer som är sjuka och sjukskrivna, som saknar sjukpenning och som får försörjningsstöd från kommunen ge en allsidig utredning och en gemensam, samlad bedömning, som kan leda till rätt insatser för varje individ.

**Mål:** Att hitta en samverkansform mellan de fyra parterna med arbetsmetoder som fungerar och som efter projektets slut kan fortsätta som en permanent del av arbetet med målgruppen.

**Budget:** 16 450 00 kr hittills förbrukat 12 760 586 kr

**Tidplan:** 2008-2011-06-30

**Årets budget:** 6 900 000 varav förbrukats 5 494 093 kr ( totalt 7 326 712 kr har avropats för året vilket beror på ett icke aviserat och uppbokat avrop på drygt 1 832 619 kr. som belastar 2010 i stället för 2009.)

### Stegen

**Samverkansparter:** Malmö stad, Försäkringskassan och Arbetsförmedlingen

**Processägare:** Malmö stad

**Syfte:** Att långtidssjukskrivna samt personer med tidsbegränsad sjuk- eller aktivitetsersättning samt långvariga försörjningsstödstagare med komplex social situation ska kunna ta del av arbetsförmedlingens eller AIC:s (arbets- och integrationscentrum) utbud och vara väl förberedda (förrehabiliterade) samt känna sig säkra på exakt hur stor deras arbetsförmåga är.

**Mål: Kvantitativa**

För Försäkringskassans deltagare är målet att 100 % ska tillbaka till Försäkringskassans fördjupade samverkan med Arbetsförmedlingen och därefter kunna erbjudas en reguljär praktik via Arbetsförmedlingen.

För stadsdelarnas deltagare är målet att 75 % ska skrivas in på AIC (arbets- och integrationscentra) och där kunna erbjudas en praktik. 25 % ska ut till någon form av egen försörjning, via t ex arbete, studier eller andra ersättningsformer.

**Kvalitativa**

Verksamheten skall öka deltagarens motivation i sökandet efter yrkesval, ge ökad medvetenhet om sin egen situation i förhållande till samhällsutvecklingen samt ge deltagaren insikt om mångfalden av möjligheter på vägen mot arbete.

Verksamheten skall stärka deltagaren socialt samt stärka och höja deltagarens självförtroende, självtillit och självkänsla, höja deltagarens personliga kompetens, ge kvalitetshöjning av tillvaron, skapa och/eller öka motivationen i allmänhet samt ge ökad medvetenhet om sin egen situation och om sig själv i förhållande till andra. Vidare ska verksamheten väcka vilja och stärka förmåga att ta ansvar för sig själv och sina handlingar och sin egen personliga utveckling.

**Budget:** 8 757 400 kr hittills förbrukat 3 593 921 kr

**Tidplan:** 2009-2012

**Årets budget:** 2 879 000 varav förbrukats 2 731 921 kr

### Supported Employment

**Samverkansparter:** Region Skåne och Försäkringskassan

**Processägare:** Region Skåne

**Syfte:** Att testa ett nytt arbetssätt; Supported Employment, Individual Placement and support (SE-IPS), skapa nya professioner; arbetscoacher för personer med psykiska funktionsnedsättningar samt att främja samverkan.

**Mål:** Att individer med psykiska funktionsnedsättningar skall få ett vanligt arbete

**Budget:** 3 317 568 kr hittills förbrukat 3 034 842 kr

**Tidplan:** 2009-2011-03-31

**Årets budget:** 1 356 177 varav förbrukats 1 201 886 kr

**Resultat:** Se-processen var ett forskningsprojekt, därmed krav på att arbeta metodtroget. Till skillnad från övriga Finsam insatser skulle man prova att anpassa regelverket till metoden/arbetssättet, inte tvärtom. Socialstyrelsen har uppmärksammat och följt arbetet med stort intresse. Inga anpassningar i regelverket var dock möjliga att genomföra.

Fortsättningen på detta framgångsrika arbetssätt är att man beslutat starta en högskoleutbildning. För tillfället håller forskningsledaren på med kursplanen, och räknar med att köra igång runt årsskiftet. Först en grundkurs 7.5 poäng och sedan en handledningskurs 7.5 poäng där studenterna i den senare ska jobba med antal klienter de har ute och få handledning i IPS över tid.

## SAMORDNINGSFÖRBUNDET FINSAM I MALMÖ

Org.nr. 222000-2295

42 % av deltagarna i SE-IPS-gruppen hade arbete, praktikplats, volontärarbete eller studerade jämfört med 27 % av kontrollgruppens deltagare. Deltagarna i SE-IPS visade sig också ha ökat engagemang i dagliga aktiviteter och de rapporterade en bättre livskvalitet

### **Unga Kvinnor**

**Samverkanspartner:** Malmö stad och Region Skåne.

**Processägare:** Region Skåne

**Syfte:** Att genom insatsen bidra till ett lärande mellan de ingående aktörerna, som får en ökad kunskap om modern KBT-baserad metodik.

**Mål:** att unga kvinnor med komplex problematik ska få ett brett stöd för att komma igång med praktik och arbete alternativt studier.

**Budget:** 1 858 000 kr

**Tidplan:** 2010-2011

**Årets budget:** 854 000 kr varav förbrukats 962 914 kr

### **Utvecklad arbetsförmågebedömning** (tidigare Borrgatan)

**Samverkanspartner:** Försäkringskassan, Malmö stad, Arbetsförmedlingen och Region Skåne

**Processägare:** Malmö stad

**Syfte:** att personer i behov av utredning och bedömning av arbetsförmågan antingen p.g.a. psykisk ohälsa eller/och lång frånvaro från arbetsmarknaden ska erbjudas insatser som ger klarhet om deltagaren har en arbetsförmåga och hur vägen ut mot arbetsmarknaden bör ske.

**Mål:** Att deltagaren ska få en klar uppfattning om sin arbetsförmåga att deltagaren ska få hjälp med att hitta rätt inriktning på sin väg tillbaka till arbetslivet,

studier eller annan försörjning

att remittenten ska få ett bättre underlag angående deltagarens arbetsförmåga samt en inriktning mot fortsatta åtgärder.

**Budget:** 6 852 200 kr

**Tidplan:** 2010-2011

**Årets budget:** 3 786 000 kr varav förbrukats 2 511 116 kr

Malmö 2011-02-23

Eva Hallmer Lindahl

Förbundschef Samordningsförbundet Finsam i Malmö

# SAMORDNINGSFÖRBUNDET FINSAM I MALMÖ

Org.nr. 222000-2295

## Flerårsjämförelse

	2010	2009	2008
Bidrag, tkr	18 139	43 589	40 000
Res. efter finansiella poster, tkr	-14 460	21 633	25 589
Res. i % av nettoomsättningen	-79,7%	49,6%	64,0%
Balansomslutning, tkr	19 504	31 846	34 138

## Resultatdisposition

---

Förslag till disposition av förbundets överskott

---

Till förfogande står	
balanserat överskott	23 898 547
årets underskott	-14 459 860
	<hr/>
	9 438 687
Styrelsen föreslår att	
i ny räkning överföres	9 438 687
	<hr/>
	9 438 687

Beträffande förbundets resultat och ställning i övrigt hänvisas till efterföljande resultat- och balansräkningar med tillhörande tilläggsupplysningar. *A*



**SAMORDNINGSFÖRBUNDET FINSAM I MALMÖ**

Org.nr. 222000-2295

**RESULTATRÄKNINGAR**

	Not	2010-01-01 2010-12-31	2009-01-01 2009-12-31
<b>Rörelsens intäkter m.m.</b>			
Bidrag		18 138 816	18 000 000
Överfört från verksamhetsår 2008		0	25 589 186
Övriga intäkter		472 455	0
		<hr/> 18 611 271	<hr/> 43 589 186
<b>Rörelsens kostnader</b>			
Projektkostnader	1	-30 285 935	-19 451 770
Övriga externa kostnader		-1 280 712	-832 179
Personalkostnader	2	-1 621 559	-1 853 090
Avskrivningar av materiella anläggningstillgångar		-25 358	-28 528
		<hr/> -33 213 564	<hr/> -22 165 567
<b>Rörelseresultat</b>		-14 602 293	21 423 619
<b>Resultat från finansiella investeringar</b>			
Övriga ränteintäkter och liknande resultatposter	3	143 072	209 979
Räntekostnader		-639	-179
		<hr/> 142 433	<hr/> 209 800
<b>Resultat efter finansiella poster</b>		-14 459 860	21 633 419
<b>Årets resultat</b>		<b>-14 459 860</b>	<b>21 633 419</b>

SAMORDNINGSFÖRBUNDET FINSAM I MALMÖ

Org.nr. 222000-2295

BALANSRÄKNINGAR

	Not	2010-12-31	2009-12-31
<b>TILLGÅNGAR</b>			
<b>Anläggningstillgångar</b>			
<b>Materiella anläggningstillgångar</b>			
Inventarier, verktyg och installationer	4	64 453	89 811
		64 453	89 811
<b>Summa anläggningstillgångar</b>		64 453	89 811
<b>Omsättningstillgångar</b>			
<b>Kortfristiga fordringar</b>			
Kundfordringar		2 188	0
Övriga fordringar		571	10 816
Förutbetalda kostnader och upplupna intäkter		4 585 394	618
		4 588 153	11 434
<b>Kassa och bank</b>		14 851 660	31 744 655
<b>Summa omsättningstillgångar</b>		19 439 813	31 756 089
<b>SUMMA TILLGÅNGAR</b>		<b>19 504 266</b>	<b>31 845 900</b> ✓

**SAMORDNINGSFÖRBUNDET FINSAM I MALMÖ**

Org.nr. 222000-2295

**BALANSRÄKNINGAR**

	Not	2010-12-31	2009-12-31
<b>EGET KAPITAL OCH SKULDER</b>			
<b>Eget kapital</b>	5		
<b>Fritt eget kapital</b>			
Balanserad vinst eller förlust		23 898 547	2 265 128
Årets resultat		-14 459 860	21 633 419
		<u>9 438 687</u>	<u>23 898 547</u>
<b>Summa eget kapital</b>		9 438 687	23 898 547
<b>Kortfristiga skulder</b>			
Leverantörsskulder		1 667 938	3 322 736
Övriga skulder		816 696	112 665
Upplupna kostnader och förutbetalda intäkter		7 580 945	4 511 952
<b>Summa kortfristiga skulder</b>		<u>10 065 579</u>	<u>7 947 353</u>
<b>SUMMA EGET KAPITAL OCH SKULDER</b>		<b>19 504 266</b>	<b>31 845 900</b>
<b>POSTER INOM LINJEN</b>			
<b>Ställda säkerheter</b>		Inga	Inga
<b>Ansvarsförbindelser</b>		Inga	Inga ✓

SAMORDNINGSFÖRBUNDET FINSAM I MALMÖ

Org.nr. 222000-2295

KASSAFLÖDESANALYSER

	Not	2010-01-01 2010-12-31	2009-01-01 2009-12-31
<b>Den löpande verksamheten</b>			
Rörelseresultat		-14 602 293	21 423 619
Justeringar för poster som inte ingår i kassaflödet		25 358	-25 560 655
Erhållen ränta mm		143 072	209 979
Erlagd ränta		-639	-179
<b>Kassaflöde från den löpande verksamheten före förändringar av rörelsekapital</b>			
		-14 434 502	-3 927 236
<b>Kassaflöde från förändringar av rörelsekapital</b>			
Minskning(+)/ökning(-) av kundfordringar		-2 188	0
Minskning(+)/ökning(-) av fordringar		-4 574 531	5 490 343
Minskning(-)/ökning(+) av leverantörsskulder		-1 654 798	3 322 736
Minskning(-)/ökning(+) av kortfristiga skulder		3 773 024	-1 659 366
<b>Kassaflöde från den löpande verksamheten</b>			
		-16 892 995	3 226 477
<b>Investeringsverksamheten</b>			
Förvärv av inventarier, verktyg och installationer	4	0	-78 926
<b>Kassaflöde från investeringsverksamheten</b>			
		0	-78 926
<b>Förändring av likvida medel</b>			
Likvida medel vid årets början		-16 892 995	3 147 551
		31 744 655	28 597 104
<b>Likvida medel vid årets slut</b>			
		14 851 660	31 744 655

# SAMORDNINGSFÖRBUNDET FINSAM I MALMÖ

Org.nr. 222000-2295

## TILLÄGGSUPPLYSNINGAR

### ALLMÄNNA UPPLYSNINGAR

#### *Redovisningsprinciper*

Tillämpade redovisningsprinciper överensstämmer med lagen om kommunal redovisning samt rekommendationer från Rådet för kommunal redovisning. Under 2009 redovisades 2008 års överskott, 25 589 tkr, som en tillkommande post under rörelsens intäkter. Denna redovisningsprincip nyttjades för att åskådliggöra att överskotten skulle överföras som del av budget för 2009. Beskrivna princip har förändrats för verksamhetsåret 2009 varvid årets resultat i sin helhet redovisas under fritt eget kapital.

#### *Värderingsprinciper m.m.*

Tillgångar, avsättningar och skulder har värderats till anskaffningsvärden om inget annat anges nedan.

#### *Intäkter*

Intäkter har upptagits till verkligt värde av vad som erhållits eller kommer att erhållas och redovisas i den omfattning det är sannolikt att de ekonomiska fördelarna kommer att tillgodogöras förbundet och intäkterna kan beräknas på ett tillförlitligt sätt.

### UPPLYSNINGAR TILL ENSKILDA POSTER

Not 1	Projektkostnader	2010	2009
	Borrgatan	2 511 116	3 065 000
	SAMS	7 326 712	2 297 264
	TIM	0	5 080 170
	EXIGO	1 504 871	477 815
	Supported Employment	1 201 887	1 477 346
	Aktsam	1 202 191	1 065 618
	Utvärdering samverkansinsatser	1 767 729	1 230 000
	Stegen	2 731 921	862 000
	Nya Aktivitetsporten	3 036 206	1 571 242
	Socialt Företagande i Malmö	110 709	99 224
	Aktivitetsarenan	4 682 510	1 310 000
	Livskraft och aktivitet (LOA)	897 697	50 000
	Unga Kvinnor	962 914	0
	Hälsoskolan	664 215	0
	Hela familjen	1 685 257	0
		30 285 935	18 585 679

SAMORDNINGSFÖRBUNDET FINSAM I MALMÖ

Org.nr. 222000-2295

TILLÄGGSUPPLYSNINGAR

Not 2	Personal	2010	2009
	<b>Medelantal anställda</b>		
	Medeltalet anställda bygger på av bolaget betalda närvarotimmar relaterade till en normal arbetstid.		
	Medelantal anställda har varit	2,0	2,0
	varav kvinnor	2,0	2,0
	<b>Löner, ersättningar m.m.</b>		
	Löner, ersättningar, sociala kostnader och pensionskostnader har utgått med följande belopp:		
	Övriga anställda:		
	Löner och ersättningar	1 063 642	1 093 371
	Pensionskostnader	161 276	325 569
		1 224 918	1 418 940
	Sociala kostnader	379 143	422 791
	Summa styrelse och övriga	1 604 061	1 841 731
Not 3	<b>Övriga ränteintäkter och liknande resultatposter</b>	<b>2010</b>	<b>2009</b>
	Räntor	143 072	209 979
		143 072	209 979
Not 4	<b>Inventarier, verktyg och installationer</b>	<b>2010-12-31</b>	<b>2009-12-31</b>
	Ingående anskaffningsvärde	139 063	60 137
	Inköp	0	78 926
	Utgående ackumulerade anskaffningsvärden	139 063	139 063
	Ingående avskrivningar	-49 252	-20 724
	Årets avskrivningar	-25 358	-28 528
	Utgående ackumulerade avskrivningar	-74 610	-49 252
	Utgående redovisat värde	64 453	89 811


Avskrivningar enligt plan beräknas på en nyttjandeperiod av 5 år.

TILLÄGGSUPPLYSNINGAR


Not 5 Eget kapital


Belopp vid årets ingång	Fritt eget kapital
Årets underskott	23 898 547
Belopp vid årets utgång	-14 459 860
	<hr/> 9 438 687


Malmö

  
Eva Hallmer Lindahl  
Förbundschef

  
Kent Andersson  
Ordförande


  
Mats Persson


  
Ingvar Stevansson

  
Pia Gustavsson

*vå*

Min revisionsberättelse har lämnats den 22 mars 2011.

  
Anders Thulin  
Auktoriserad revisor, utsedd av staten

  
Thomas Nordin  
Revisor utsedd av Malmö kommun

  
Jeanette Hillding  
Revisor utsedd av Region Skåne